

MASTERPANEL

MP 70 RSX


TÖRK  **MAKİNE**



3 PLAKA* KAPASİTELİ
Bilgisayarlı Panel Ebatlama Makinesi

3 PANEL* CAPACITY
PC Control Beam Saw Machine

Panel Ebatlama Makinesi Panel Beam Saw Machine




3 Boyutlu uyarı sistemi
makinedeki arızaları ekranda gösterir.

3D Malfunction diagnosis shows
machine failures in operator panel.



Pnömatik Takım Değişirme
Testere değişimi çok kısa sürede gerçekleştirilir.

Pneumatic Quick Tool Changing System
Thanks to the system that lets operator to change the saw blades.



Yeni Hava Tablaları
Arttırılmış hava yastığı kapasitesi için yeni Hava Üfleme Tablaları.

New Air Floatation Tables
For improved air cushion capacity.




Lineer Kızak Sistemi
Toz korumalı endüstriyel lineer kızak sistemi sayesinde yüksek kesim hızlarına ulaşır.

Lineer Guide
High cutting speeds are achieved with heavy duty dust protected linear guides.




CE Güvenlik Tedbirleri
Kapsamında makine çevre koruması.

CE Protections
Machine Surrounding Protection due to CE security measures.



Hassasiyet dişlileri ile hareket eden servo motorlu itici tırnaklar
Pusher Gripper movement with servo motor driven precision racks



Yan Dayama
50 - 1450 mm arasında çalışan yan dayama.
Side Alligner
from 50 mm upto 1450 mm.



Çizici Testere Ayarı
Kolay çizici ayarı için ayar slotu.
Scorer Blade Adjustment
Slot for easier scorer blade adjustment.

TEKNİK ÖZELLİKLER / TECHNICAL DATA

Testere Yüksekliği / Blade projection	75 mm
Net kesim ebadı / Net cutting dimensions	4300 x 4300 mm
Testere ilerleme hızı / Saw carriage speed (m/min)	30 - 45 m/dak
İtici hızı / Pusher speed (m/min)	25 - 50 m/dak
Genel ölçüler (UxGxY) / Overall dimensions (LxWxH)	5950 x 7140 x 1820 mm